

Hergestellt in der Schweiz

STFP100-K

Aquarium Netz Fütterungsöffnung




swiss marine
aquatics

Einfache Fischfütterung
Einfache Wasserproben
Kein verklebtes Futter mehr auf
dem Netz

swissmarineaquatics.ch





Patent angemeldet




Patent angemeldet

Fütterungsöffnung


Installationsanweisung



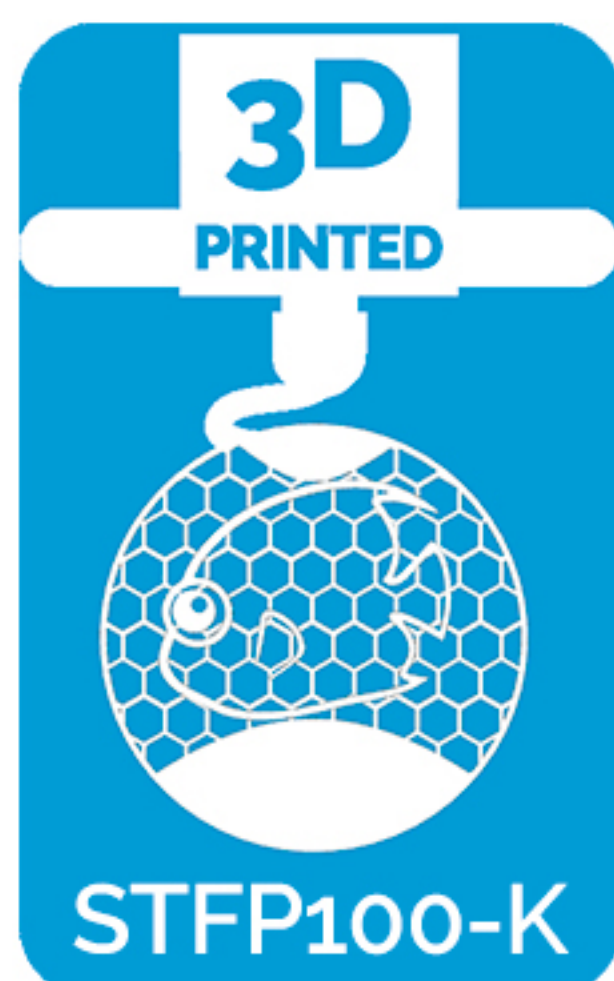
Wählen Sie den optimalen Montageort auf Ihrem Netz aus. Tipp: Platzieren Sie die Fütterungsöffnung an einem üblichen Fütterungsort oder unter einem Futterautomaten.



Netz vom Aquarium entfernen. Platzieren Sie den unteren Ring unter dem Netz an der ausgewählten Stelle und den oberen Ring über dem Netz parallel zum unteren Ring. Mit den mitgelieferten Kunststoffschrauben befestigen.



Schneiden Sie das Netz innerhalb des Ringes heraus.



swissmarineaquatics.ch

Ausführliche Informationen zur Installation finden Sie über den QR-Code oder unter go.swiss-marine.ch/feeding

swiss marine
aquatics
Wittenbach, SG
Schweiz



Hergestellt in der
Schweiz